



7 Make how-to guides like this one in a snap. [Create a free Tango account.](#)



WorkTime 13 Steps

1. הגדרות ראשוניות
2. הוספת עובדים
3. הכנסת פרטי עובד ושמירה
4. ראות תצוגה ושכר פר עובד לפי שעה
5. תעריף לפי שעה
6. שליחת קישור ל-מערכת לפי עובד
7. בד לשליחת קישור למערכת בסלולר
8. יצוא דוחות לאקסל
9. ייצוא לאקסל
10. סטטיסטיקות ודוחות מצב
11. הוספת דיווח
12. דיווח שעות עבודה
13. עדכון שפת תצוגה

ניר מילמן
Created Apr 08, 2026

WorkTime Settings

Guide Me



WorkTime

Open 13 Steps

1 הגדרות ראשוניות

2 הוספת עובדים

| | |
|--------------------------------------|----------|
| מתאריך | עד תאריך |
| 08/04/2026 | 26 |
| סהכ לפי סינון, 0 שעות, 00 דקות, 0.00 | |

3 הכנסת פרטי עובד ושמירה

✕ הוספת עובד

שמירה
סגירה

4 הגדרות תצוגה ושכר פר עובד לפי שעה

Adi Menashe

HE ▼

| | |
|--------------------------------------|----------|
| מתאריך | עד תאריך |
| 08/04/2026 | 04/2026 |
| סהכ לפי סינון, 0 שעות, 00 דקות, 0.00 | |

5 תעריף לפי שעה

✕ הגדרות

הגדרות כלליות

הפעלת חישוב שכר

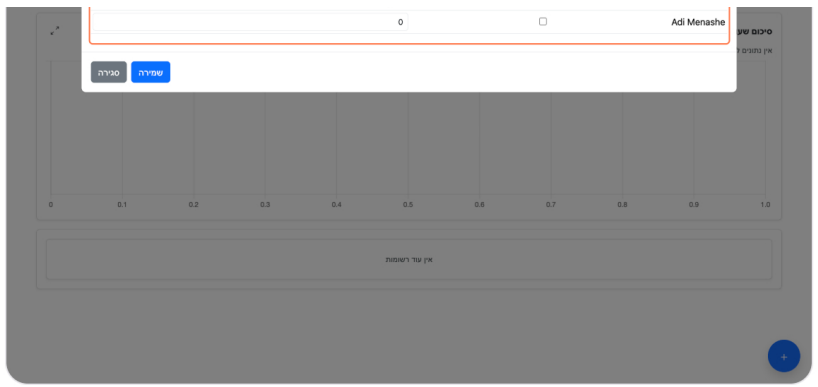
רק מנהל רשמי נתונים

מחב נקי ללא תפריס עליון

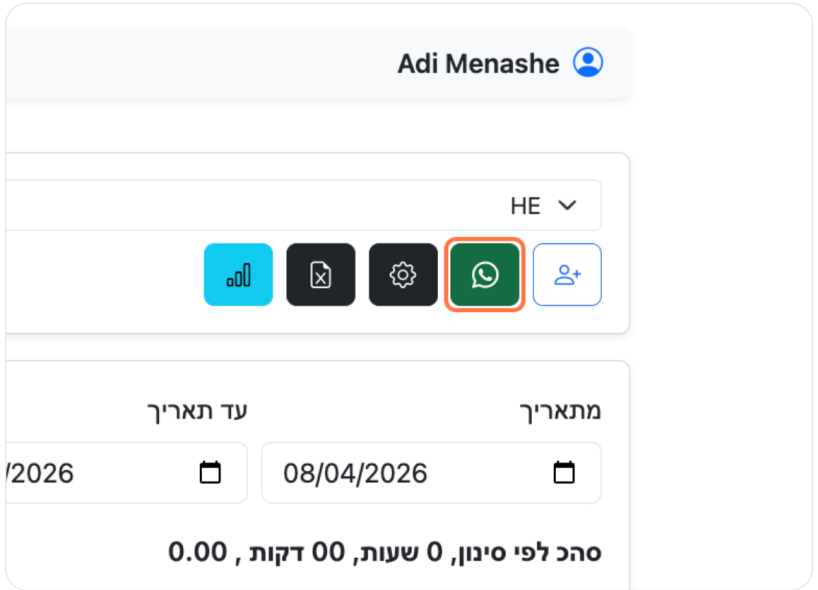
הצגת שם עובד בראש הדף

תעריפים לעובדים

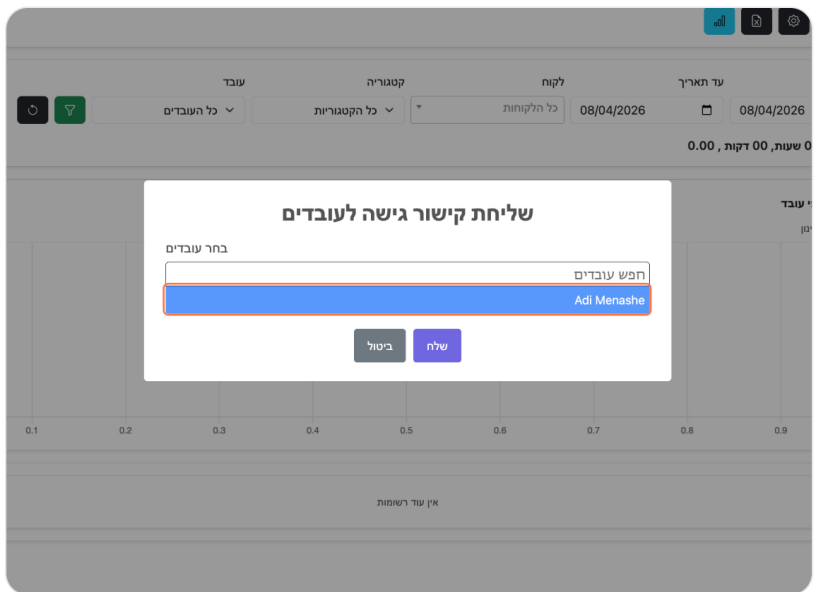
עובד
חישוב שכר
תעריף לשעה




6 שליחת קישור ל-מערכת לפי עובד





7 בחירת עובד לשליחת קישור למערכת בסולור










8 יצוא דוחות לאקסל



Adi Menashe 

HE 





    

עד תאריך: 08/04/2026  מתאריך: 08/04/2026 

סהכ לפי סינון, 0 שעות, 00 דקות, 0.00

9 ייצוא לאקסל



Adi Menashe

ייצוא לאקסל

סמן שדות ליצוא, אפשר לשנות כותרת עמודה

| | | |
|--------------------------|-------------|-------------------------------------|
| <input type="checkbox"/> | תאריך | <input checked="" type="checkbox"/> |
| <input type="checkbox"/> | התחלה | <input checked="" type="checkbox"/> |
| <input type="checkbox"/> | סיום | <input checked="" type="checkbox"/> |
| <input type="checkbox"/> | שעות דצ'מלי | <input checked="" type="checkbox"/> |
| <input type="checkbox"/> | דקות סהכ | <input checked="" type="checkbox"/> |
| <input type="checkbox"/> | לקוח | <input checked="" type="checkbox"/> |
| <input type="checkbox"/> | קטגוריה | <input checked="" type="checkbox"/> |
| <input type="checkbox"/> | נושא | <input checked="" type="checkbox"/> |
| <input type="checkbox"/> | עובד | <input checked="" type="checkbox"/> |


עד תאריך: 08/04/2026  מתאריך: 08/04/2026 


סהכ לפי סינון, 0 שעות, 00 דקות, 0.00






נושא לפי עובד



לפי הסינון

10 סטטיסטיקות ודוחות מצב

Adi Menashe 

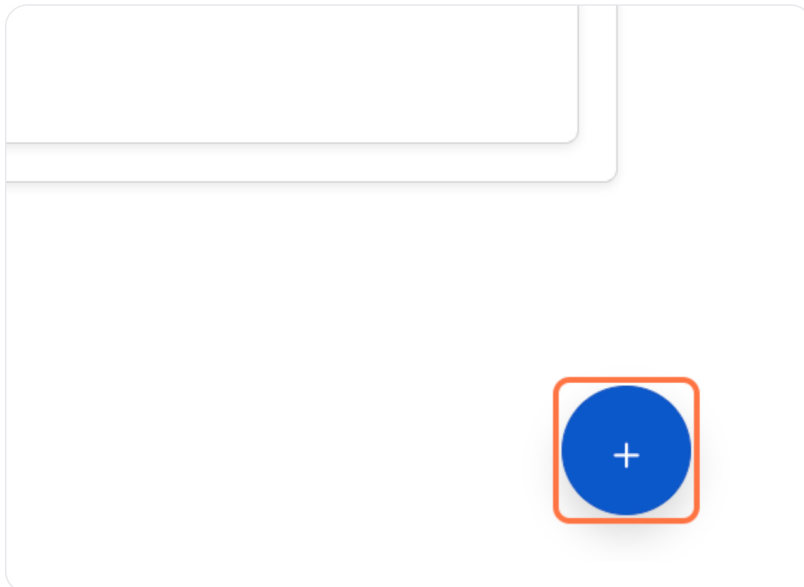
HE 

לקוח: כל ר מתאריך: 08/04/2026  עד תאריך: 08/04/2026 

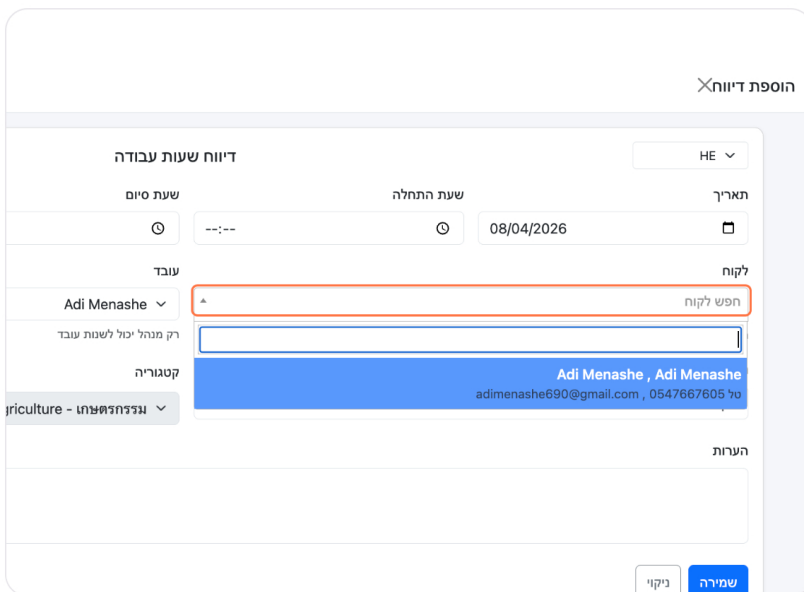
סהכ לפי סינון, 0 שעות, 00 דקות, 0.00

11 הוספת דיווח



A screenshot of a form interface. In the lower right area, there is a blue circular button with a white plus sign (+). This button is highlighted by a red rectangular box. To the right of the main form area, there is a small grey circle containing a question mark (?).

12 דיווח שעות עבודה

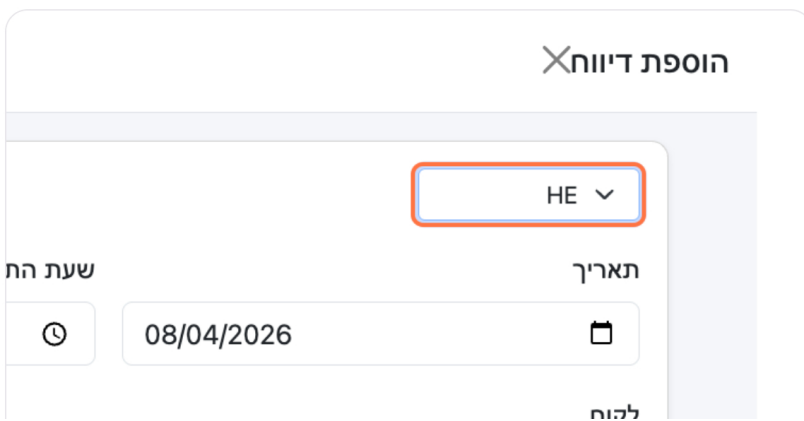


A screenshot of a form titled "הוספת דיווח" (Add Report). The form contains several fields:

- דיווח שעות עבודה** (Work Hours Report): A dropdown menu set to "HE".
- שעת סיום** (End Time): A time selection field showing "--:--".
- שעת התחלה** (Start Time): A time selection field showing "08/04/2026".
- תאריך** (Date): A date selection field showing "08/04/2026".
- עובד** (Employee): A dropdown menu set to "Adi Menashe".
- לקוח** (Client): A dropdown menu with "חפש לקוח" (Search Client) selected.
- קטגוריה** (Category): A dropdown menu set to "גידור תצורה - Agriculture".
- הערות** (Comments): A text area.

At the bottom right, there are buttons for "ניקוי" (Clear) and "שמירה" (Save). A red box highlights the "HE" dropdown menu. A small grey circle with a question mark (?) is located to the right of the form.

13 עדכון שפת תצוגה



A screenshot of the "הוספת דיווח" (Add Report) form, focusing on the top section. The "HE" dropdown menu is highlighted with a red box. Below it, the "שעת התחלה" (Start Time) field shows "08/04/2026". A small grey circle with a question mark (?) is located to the right of the form.

Adi Menashe , Adi Menashe

חפש לפי חברה, שם, טלפון, מייל

Well done!

Create how-to guides like this in a snap. Get Tango now.

Get Tango